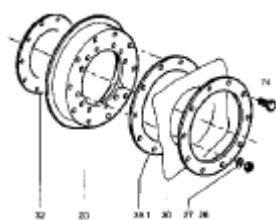




## Fluvo C2 Rondo

### Einbausatz Fluvo C2 Rondo

**Einbausatz Fluvo C2 Rondo** 400001  
 Beton / Folienbecken, Beton / Fliesenbecken  
 Material - Bronze



**Einbausatz Fluvo C2 Rondo** 400002  
 Fertigbecken  
 Material - Edelstahl

**Einbausatz Fluvo C2 Rondo** 400003  
 Holzbecken  
 Material - Edelstahl

### Fertigmontagesatz - Fluvo C2 Rondo



**Fertigmontage Fluvo C2 Rondo** 400004  
 Beton / Folienbecken  
 Material - ABS Weiss

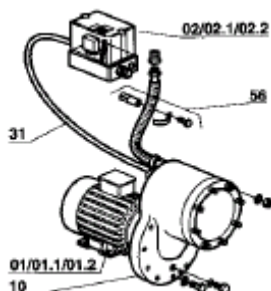
**Fertigmontage Fluvo C2 Rondo** 400006  
 Beton / Fliesenbecken, Fertigbecken und  
 Holzbecken  
 Material - ABS Weiss



**Fertigmontage Fluvo C2 Rondo** 400007  
 Beton / Folienbecken  
 Material - Edelstahl

**Fertigmontage Fluvo C2 Rondo** 400008  
 Beton / Fliesenbecken, Fertigbecken und  
 Holzbecken  
 Material - Edelstahl

### Pumpenbausatz - Fluvo C2



**Pumpenbausatz - Fluvo C2** 400010  
 1,9 kW, 400 V, Q = 800 l / min

**Pumpenbausatz - Fluvo C2** 400011  
 1,9 kW, 230 V, Q = 800 l / min

**Pumpenbausatz - Fluvo C2** 400012  
 3,0 kW, 400 V, Q = 1000 l / min

## Fluvo C2G Rondo

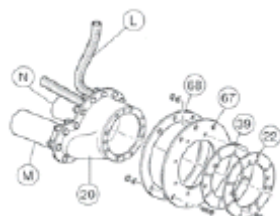


**Einbausatz Fluvo C2G Rondo**

**Einbausatz Fluvo C2G Rondo** 400100  
 Beton / Folienbecken, Beton / Fliesenbecken  
 Material - Bronze

**Einbausatz Fluvo C2G Rondo** 400101  
**90°**

Beton / Folienbecken, Beton / Fliesenbecken  
 Material - Bronze / Rohrabgang 90°



**Einbausatz Fluvo C2G Rondo** 400102  
**45°**

Beton / Folienbecken, Beton / Fliesenbecken  
 Material - Bronze / Rohrabgang 45°

**Einbausatz Fluvo C2G Rondo** 400103  
 Fertigbecken  
 Material - Bronze und Edelstahl

**Einbausatz Fluvo C2G Rondo** 400104  
 Holzbecken  
 Material - Bronze und Edelstahl

**Fertigmontagesatz - Fluvo C2G Rondo**

**Fertigmontage Fluvo C2G Rondo** 400106

Beton / Folienbecken  
 Material - ABS Weiss



**Fertigmontage Fluvo C2G Rondo** 400108

Beton / Fliesenbecken, Fertigbecken und Holzbecken  
 Material - ABS Weiss

**Fertigmontage Fluvo C2G Rondo** 400110

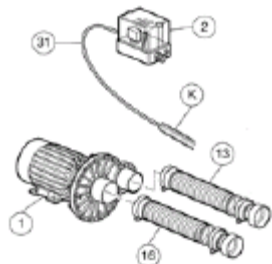
Beton / Folienbecken  
 Material - Edelstahl



**Fertigmontage Fluvo C2G Rondo** 400111

Beton / Fliesenbecken, Fertigbecken und Holzbecken  
 Material - Edelstahl

## Pumpenbausatz Fluvo C2G



**Pumpenbausatz Fluvo C2G** 400112

1,9 kW, 400 V, Q = 800 l / min

**Pumpenbausatz Fluvo C2G** 400113

1,9 kW, 230 V, Q = 800 l / min

**Pumpenbausatz Fluvo C2G** 400114

3,0 kW, 400 V, Q = 1000 l / min

## Fluvo - Zubehör



**Fluvo Impuls-Düse MD 3** 400200

mit 1,5 m Schlauch

**Fluvo Impuls-Düse MD 9** 400205

für Vibrationsmassage aus korrosionsfestem Kunststoff



**Rundhaltebügel für C2** 400060

für Folienbecken und Fliesenbecken



**Rundhaltebügel für C2G** 400150

für Folienbecken, Fertigbecken und Fliesenbecken



**Haltegriff pro Stück** 400151

für alle Fluvo

**Abdeckflansch für** 400250

**Überwinterung**

für alle Fluvo

**Badespaß** in einzigartiger Kombination: hydro-massage oder Schwalldusche und Gegenstromschwimmen. Sie betreiben **2 Schwimmbadattraktionen**, wechselweise mit nur **einer Pumpe**. Wird die Gegenstromanlage zuge dreht, werden die Massagedüsen oder die Schwalldusche aktiviert. **Wkvario** ist ein **kompakter Systembaustein**, der in jeden Pool installiert werden kann.

**Wkvario**

400120




**Fördervolumen: 1000 l/min**  
**Strömungsgeschwindigkeit: 1,6 m/s**  
**Motorleistung: 3,0 kW**  
**Anschluß: 400/230V**

**Besonderheit**  
**In Kombination mit Rondo- wahlweise 1 bis 3**  
**Massagedüsen oder Schwalldusche**



mit Massagedüsen



Systemskizze Variante 1

mit Schwalldusche

